

Classification

Actions zone Euro

Type d'actifs en portefeuille

Valeurs sous-évaluées

Dominante fiscale

Néant

Durée d'investissement minimum
conseillée

5 ans

Distribution

Annuelle

Risque de change

Possible

Date d'agrément par la COB

27-mai-88

Gestionnaire financier

AVIVA INVESTORS FRANCE

Code ISIN

FR0007437090

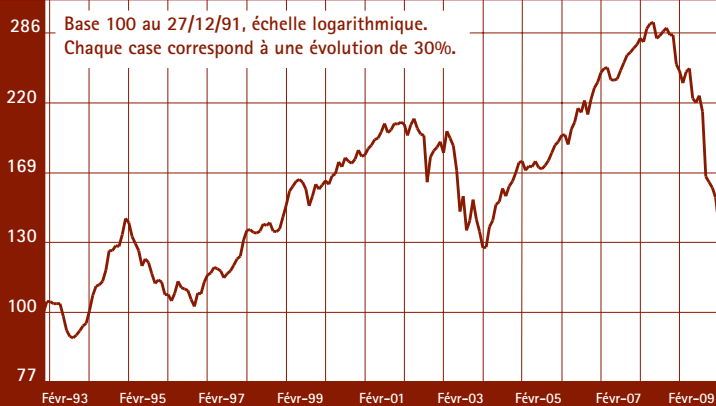
Site Internet

www.unionfinancieredefrance.fr

Performances (dividendes réinvestis)

Valeur liquidative au 27/02/09: 82,82 €

Performance depuis le 27/12/91

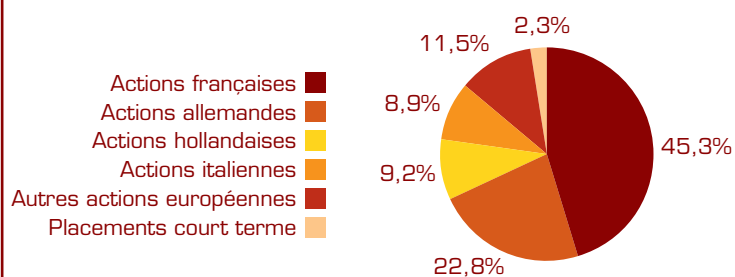


Performance glissante sur 5 ans

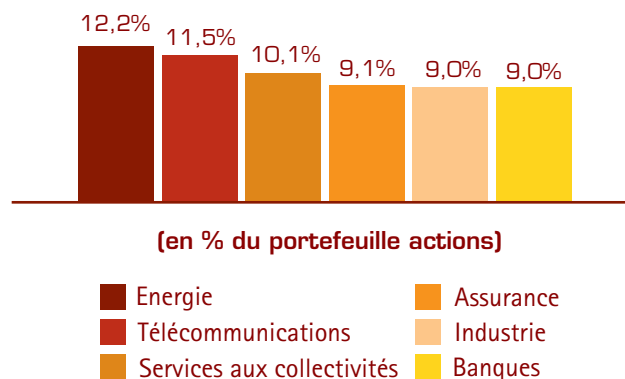


Portefeuille

Répartition par classe d'actifs



Principaux secteurs



Principaux titres (30,5% du Portefeuille Actions)

1. Total	France	5,2%
2. Sanofi-Aventis	France	3,7%
3. Eni	Italie	3,2%
4. France Telecom	France	3,2%
5. Muenchener Rueckver	Allemagne	3,0%
6. BNP Paribas	France	2,8%
7. GDF Suez	France	2,6%
8. Allianz	Allemagne	2,4%
9. Deutsche Telekom	Allemagne	2,3%
10. Siemens	Allemagne	2,2%

Actif net au 27/02/09 (en K€): 437 234

Dernière distribution effectuée

Date 21/11/08

Dividende 1,66 €

Avoir fiscal 0,42 €