

Classification

**Actions des pays de la Communauté**

**Européenne**

Type d'actifs en portefeuille

**Actions CEE de 75 à 100%**

**Actions hors CEE 0 à 25%**

Dominante fiscale

**Eligible PEA**

Durée d'investissement minimum  
conseillée

**5 ans**

Distribution

**Annuelle**

Risque de change

**Possible**

Date d'agrément par la COB

**2-juin-92**

Gestionnaire financier

**Invesco Asset Management Deutschland  
GmbH (notation Fitch : AM2)**

Code ISIN

**FR0010286864 (C) / FR0007486709 (D)**

Site Internet

**www.unionfinancierefrance.fr**

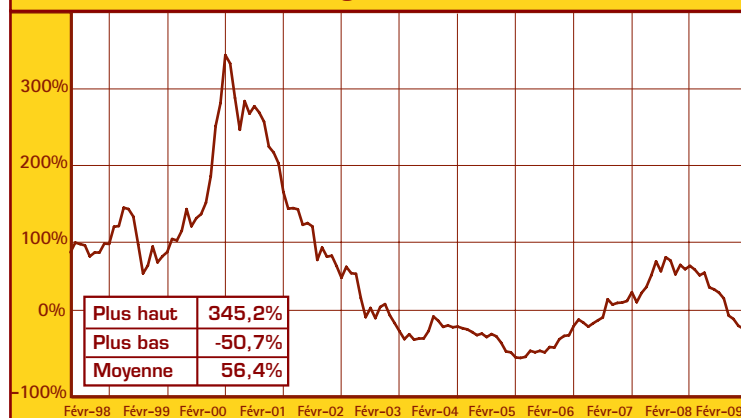
## Performances (dividendes réinvestis)

Valeur liquidative au 27/02/09: Part C : 60,03 € / Part D : 1 028,06 €

### Performance depuis création

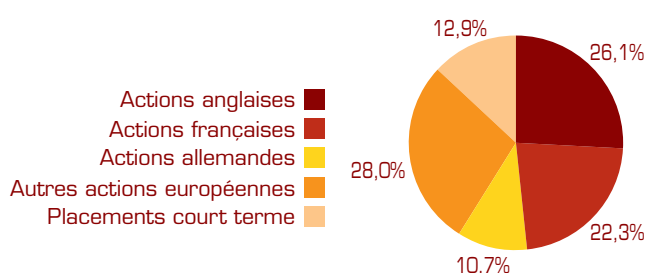


### Performance glissante sur 5 ans

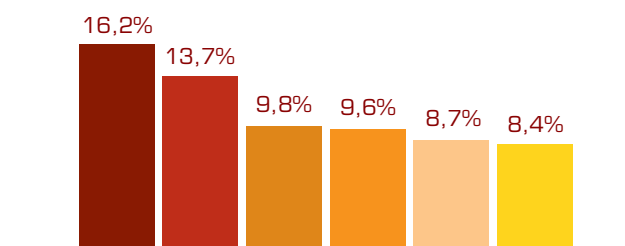


## Portefeuille

### Répartition par classe d'actifs



### Principaux secteurs



### Principaux titres (30,7% du Portefeuille Actions)

1. Royal Dutch Shell	Pays-Bas	4,8%
2. Total	France	4,2%
3. Telefonica	Espagne	3,7%
4. Sanofi-Aventis	France	3,5%
5. Novartis	Suisse	3,0%
6. Unilever	Royaume-Uni	2,7%
7. BP	Royaume-Uni	2,3%
8. Eni	Italie	2,2%
9. HSBC	Royaume-Uni	2,1%
10. Nestlé	Suisse	2,0%

(en % du portefeuille actions)



**Actif net au 27/02/09 (en K€):** 296 424

**Dernière distribution effectuée**

**Date** 21/11/08 **Dividende** 30,82 € **Avoir fiscal** 7,87 €